

Tutorial para novos usuários da plataforma EaD IFPI

PROFESSOR



Introdução

Nesse breve tutorial, você vai conhecer os primeiros e principais passos do professor dentro da plataforma de ensino a distância do Instituto Federal do Piauí.

Seja bem-vindo ao nosso ambiente virtual de ensino e aprendizagem!




Acesso à plataforma



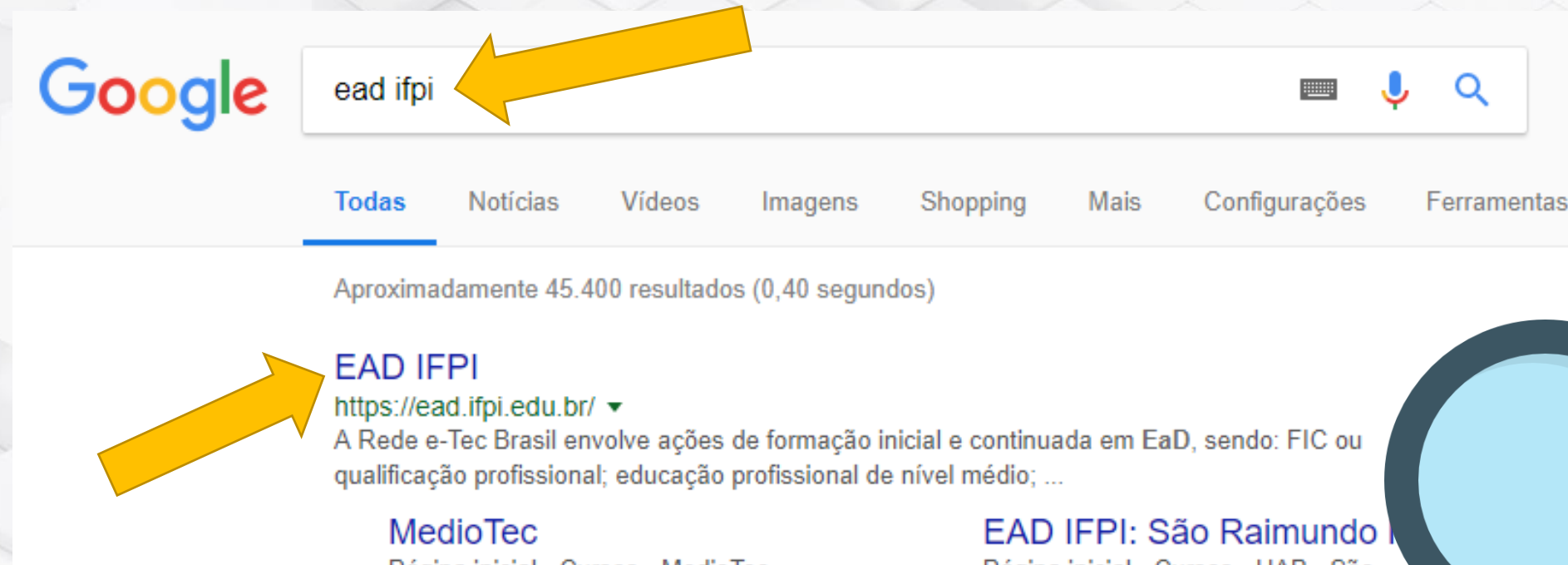
Pelo endereço

ead.ifpi.edu.br



OBS: Nossa plataforma também é compatível com celulares, mas a experiência no computador e tablet é melhor, devido ao tamanho da tela

Pelo buscador



The image shows a Google search interface. The search bar contains the text "ead ifpi", with a yellow arrow pointing to it from the right. Below the search bar, there are navigation tabs: "Todas" (underlined), "Notícias", "Vídeos", "Imagens", "Shopping", "Mais", "Configurações", and "Ferramentas". Below the tabs, it says "Aproximadamente 45.400 resultados (0,40 segundos)". The first search result is for "EAD IFPI" with the URL "https://ead.ifpi.edu.br/". A yellow arrow points to this result from the left. Below the first result, there are two more results: "MedioTec" and "EAD IFPI: São Raimundo". A magnifying glass icon is positioned over the search results area.

Google ead ifpi

Todas Notícias Vídeos Imagens Shopping Mais Configurações Ferramentas

Aproximadamente 45.400 resultados (0,40 segundos)

EAD IFPI
<https://ead.ifpi.edu.br/> ▼
A Rede e-Tec Brasil envolve ações de formação inicial e continuada em EaD, sendo: FIC ou qualificação profissional; educação profissional de nível médio; ...

MedioTec EAD IFPI: São Raimundo

Login



Login

Ensino a Distância - IFPI

ead.ifpi.edu.br

INSTITUTO FEDERAL Piauí **EaD** Ensino a Distância do IFPI

Instituto Federal do Piauí

Ve-Tec MEDiTeC EaD

Acesso à plataforma
Identificação de usuário

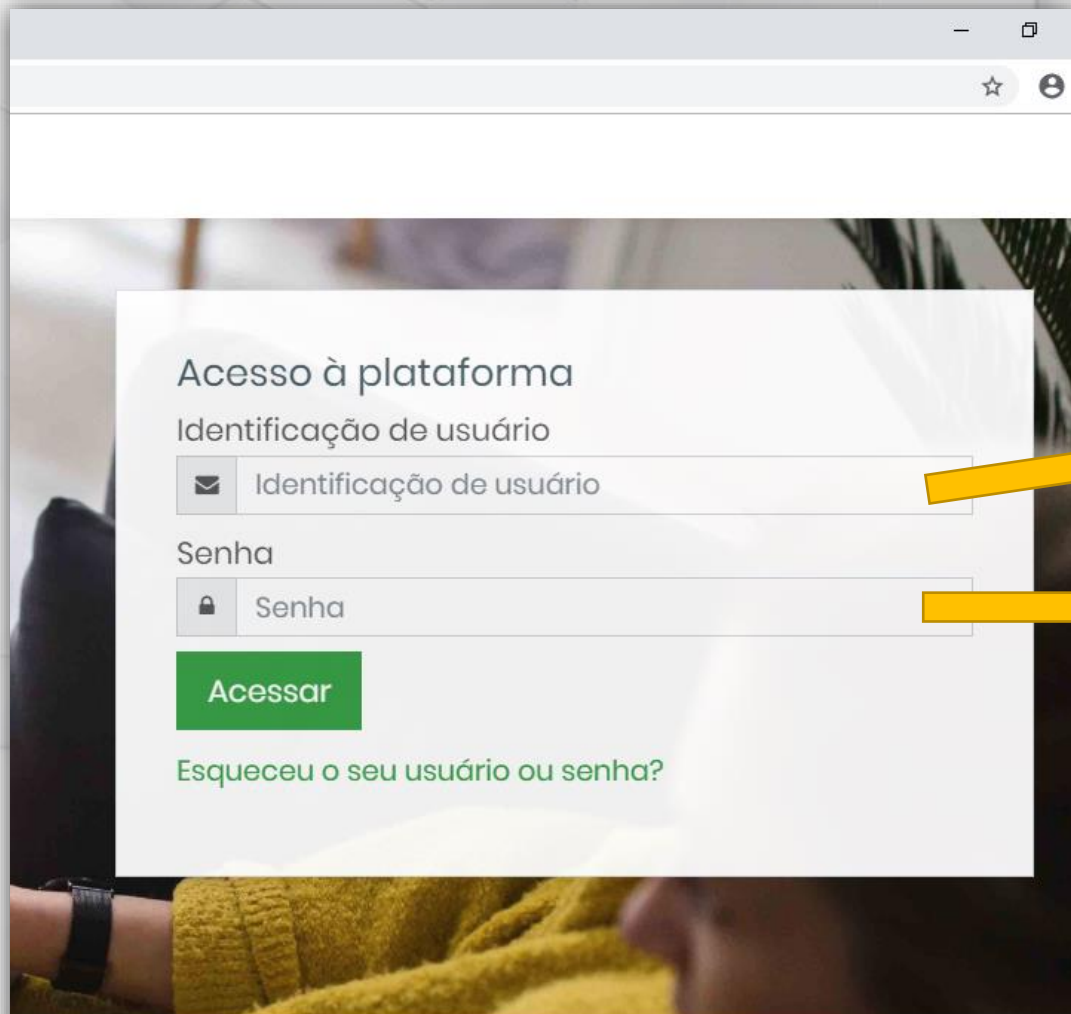
Identificação de usuário

Senha

Senha

Acessar

[Esqueceu o seu usuário ou senha?](#)



Acesso à plataforma

Identificação de usuário

Identificação de usuário

Senha

Senha

Acessar

[Esqueceu o seu usuário ou senha?](#)

Nº do CPF

Nº do CPF

Somente os números

Se com o número de CPF o seu acesso não tiver sucesso, tente com seu número SUAP

Login



Clique para
acessar

Acesso à plataforma

Identificação de usuário



Senha

[Esqueceu o seu usuário ou senha?](#)

Criar uma senha segura



Criar uma senha segura

Mudar a senha

campusonline.ifpi.edu.br/login/change_password.php

INSTITUTO FEDERAL Piauí EaD Ensino a Distância do IFPI

- Página inicial
- Painel
- Calendário
- Arquivos privados
- Meus cursos

RAMON ARAJO RODRIGUES RAMON ARAJO RODRIGUES

Página inicial > Painel > Preferências > Conta de usuário > Mudar a senha

Você tem que mudar a senha antes de continuar

Mudar a senha

Identificação de usuário

Senha atual

Nova senha

Nova senha (novamente)

Salvar mudanças

Este formulário contém campos obrigatórios marcados com *

Criar uma senha segura

 **RAMON ARAJO RODRIGUES**

[Página inicial](#) > [Painel](#) > [Preferências](#) > [Conta de usuário](#) > [Mudar c](#)

Você tem que mudar a senha antes de continuar

Mudar a senha

Identificação de usuário

Senha atual

Nova senha

Nova senha (novamente)

Este formulário contém campos obrigatórios marcados com ⓘ .

Uma senha segura tem letras maiúsculas, minúsculas, números e caracteres especiais.

Nº do CPF

Nova senha



RAMON ARAJO RODRIGUES

Página inicial

Painel

Preferências

Conta de usuário

Mudar a

Você tem que mudar a senha antes de continuar

Mudar a senha

Identificação de usuário

Senha atual




Nova senha



Nova senha (novamente)



Salvar mudanças

Este formulário contém campos obrigatórios marcados com  .





🏠 Página inicial

🏠 Painel

📅 Calendário

📁 Arquivos privados

🎓 Meus cursos <



RAMON ARAJO RODRIGUES RAMON ARAJO RODRIGUES

▶ Página inicial

▶ Painel

▶ Preferências

▶ Conta de usuário

▶ Mudar a senha

A senha foi alterada

Continuar



Página inicial da plataforma



Página inicial da plataforma



The screenshot shows the home page of the EaD platform. At the top, there is a navigation bar with the IFPI logo, the EaD logo, and a user profile icon. A dark sidebar on the left contains navigation links: Página inicial, Painel, Calendário, Arquivos privados, and Administração do site. The main content area features a header 'Ensino a Distância - IFPI' with a settings icon. Below this is a section titled 'Rede e-Tec IFPI' with three paragraphs of text. The first paragraph describes the alignment of courses with national policies. The second paragraph details the types of courses offered. The third paragraph explains the integration with the Pronatec program. A 'MedioTec' section is partially visible at the bottom. On the right, there is a 'Menu Principal' with links to Novidades, IFPI, ProEdu, TIMTEC, Cursos e Polos, Progredir, SUPERTEC - Empresas, Campus online - IFPI, and Mediotec. Below the menu is a 'Calendário' widget for September 2018.

Ensino a Distância - IFPI

Rede e-Tec IFPI

Conforme o manual de gestão da **Rede e-Tec Brasil** e **Profucionário**, a oferta dos cursos na Rede e-Tec Brasil estão alinhadas às políticas públicas de educação profissional do Ministério da Educação de modo a proporcionar a qualificação e inclusão dos jovens brasileiros no mundo do trabalho, fortalecendo as possibilidades de permanência e continuidade nos estudos. Dessa forma assume também o fomento da oferta dos cursos do Profucionário, que consiste em uma política de formação em serviço aos profissionais não docentes que atuam nas escolas de educação básica de nosso país.

A Rede e-Tec Brasil envolve ações de formação inicial e continuada em EaD, sendo: FIC ou qualificação profissional; educação profissional de nível médio; educação profissional tecnológica de graduação e pós-graduação; produção de material didático para educação profissional a distância e pesquisas relacionadas com educação a distância.

A Rede e-Tec Brasil é uma das ações que integram o Programa Nacional de Acesso ao Ensino Técnico e Emprego (Pronatec), assim além das Instituições Públicas de Ensino Federais e Estaduais, integram a Rede os Serviços Nacionais de Aprendizagem que ofertam cursos de educação profissional e tecnológica.

Alinhado a esta política, o novo programa do governo, o **MedioTec**, tem como público-alvo jovens com idade de 15 a 19 anos, matriculados no ensino médio regular nas escolas públicas estaduais, fundações e/ou bolsistas integrais de escolas particulares, a partir do 1º ano. Os cursos ofertados são de Educação Profissional Técnica de Nível Médio Concomitante, nas modalidades presencial e a distância, ofertados pelas Redes Federal e Estadual, no âmbito do Programa Nacional de Acesso ao Ensino Técnico e Emprego - Pronatec/Bolsa-Formação/**MedioTec**.

MedioTec - é um programa do Governo Federal por meio do Ministério da Educação (MEC) no âmbito do Programa Nacional de Acesso ao Ensino Técnico e Emprego (Pronatec) com o objetivo de ofertar formação técnica e profissional

Menu Principal

- Novidades
- IFPI
- ProEdu
- TIMTEC
- Cursos e Polos
- Progredir
- SUPERTEC - Empresas
- Campus online - IFPI
- Mediotec

Calendário

September 2018

Seg	Ter	Qua	Qui	Sex	Sáb	Dom
					1	2
3	4	5	6	7	8	9
10	11	12	13	14	15	16
17	18	19	20	21	22	23
24	25	26	27	28	29	30

Atualizando o perfil



Atualizando o perfil



Clique para atualizar seu perfil

Menu Principal

- Novidades
- IFPI
- ProEdu
- TIMTEC
- Cursos e Polos
- Progredir
- SUPERTEC - Empresas
- Campus online - IFPI
- Mediotec

Ensino a Distância - IFPI

Rede e-Tec IFPI

Conforme o manual de gestão da **Rede e-Tec Brasil e Profucionário**, a oferta dos cursos na Rede e-Tec Brasil estão alinhadas às políticas públicas de educação profissional do Ministério da Educação de modo a proporcionar a qualificação e inclusão dos jovens brasileiros no mundo do trabalho, fortalecendo as possibilidades de permanência e continuidade nos estudos. Dessa forma assume também o fomento da oferta dos cursos do Profucionário, que consiste em uma política de formação em serviço aos profissionais não docentes que atuam nas escolas de educação básica de

Atualizando o perfil

RAMON ARAJO RODRIGUES RAMON ARAJO RODRIGUES

- Painel
- Perfil**
- Notas
- Mensagens
- Preferências
- Sair

erior, básic
a oferta c
no, com b
ua prática

a instituição é vinculada ao

6	7	8	9	10	11	12
13	14	15	16	17	18	19


Clique em perfil

Detalhes do usuário

Endereço de email

dirceucoop0133@example.com

[Modificar perfil](#)



Clique aqui

Detalhes do curso

Cursos inscritos

FUNDAMENTOS EM INFORMÁTICA - 2018-1

TÉCNICAS DE PROGRAMAÇÃO - 2018-1

INGLÊS INSTRUMENTAL - 2018-1

Projeto Integrador I - 2018

Disciplinas

Miscelânea

[Mensagens do blog](#)

[Mensagens do fórum](#)

[Discussões do fórum](#)

[Planos de aprendizagem](#)

Relatórios

[Sessões do navegador](#)

[Visão geral das notas](#)

Outras informações

Atividade de login

Primeiro acesso ao site

Thursday, 23 Aug 2018, 17:08 (21 horas 33 minutos)

Último acesso ao site

Friday, 24 Aug 2018, 14:42 (agora)

Aplicação móvel

Este site está habilitado para acesso pelo aplicativo móvel.

[Baixe o aplicativo.](#)

Atualizando o perfil


RAMON ARAJO RODRIGUES RAMON ARAJO RODRIGUES

▼ Geral

Nome




RAMON ARAJO RODRIGUES



Sobrenome



RAMON ARAJO RODRIGUES



Endereço de email



dirceucoop0133@example.com

Mostrar endereço de email



Apenas os participantes do curso podem ver o meu endereço de e

Cidade/Município

Selecione um país

Selecione um país...

Zona de fuso horário

Fuso horário do servidor (América/São_Paulo)

Se tiver alguma
informação incorreta
corrija-a.
Principalmente o **e-
mail.**

Complete também, os
demais dados.

Atualizando o perfil

▼ Geral

Nome



RAMON

Sobrenome



ARAUJO RODRIGUES

Endereço de email



ramonsoares01@gmail.com

Mostrar endereço de email



Apenas os participantes do curso podem ver o meu endereço de email ⇅

Cidade/Município

Teresina

Selecione um país

Brasil ⇅

Zona de fuso horário

Fuso horário do servidor (América/São_Paulo) ⇅

Descrição



Depois de corrigir os dados, desça a página para colocar sua foto de perfil.



Atualizando o perfil

Ou arraste-o para
o espaço abaixo

Imagem do usuário

Imagem atual

Nenhum

Nova imagem



Clique para
anexar a foto

Tamanho máximo para novos arquivos: 8Mb, máximo de anexos: 1

Arquivos

Você pode arrastar e soltar arquivos aqui para adicioná-los.



Tipos de arquivos aceitos:

Arquivos de imagem usados na Web .gif .jpe .jpeg .jpg .png .svg .svgz

Descrição da imagem

A foto deve mostrar o seu rosto e o tamanho máximo é de 8 Mb

Seletor de arquivos

Arquivos recentes

Enviar um arquivo 1

Utilizar uma URL

Arquivos privados

Wikimedia

Anexo

Escolher arquivo 2

Salvar como

Autor

RAMON ARAJO RODRIGUES RAMON ARAJO RODRIGUES

Escolha a licença Todos os direitos reservados

Enviar este arquivo 3

Tipos de arquivos aceitos:

Arquivos de imagem usados na Web .gif .jpe .jpeg .jpg
.png .svg .svgz

Atualizando o perfil

▶ Nomes adicionais

▶ Interesses

▶ Opcional



Atualizar perfil

Cancelar

Este formulário contém campos obrigatórios marcados com ⓘ .

Por fim, clique em **atualizar perfil**
para finalizar

Atualizando o perfil



RAMON ARAUJO RODRIGUES

Página inicial

Painel

Preferências

Conta de usuário

Modificar perfil

Essa tela só aparece para quem atualizou o e-mail que estava incorreto

RAMON ARAUJO RODRIGUES

Você pediu a mudança do email de dirceucoop0133@example.com para ramonsoares01@gmail.com. Estamos enviando um email ao novo endereço para confirmação. Clique o link no email para completar o processo de atualização.

Continuar



Clique em continuar e acesse o seu e-mail para confirmar a atualização, clicando no link enviado pela plataforma.

Acesso à disciplina



Acesso à disciplina

The screenshot displays the user interface of the IFPI EaD portal. At the top, there is a navigation bar with the IFPI logo, the text 'INSTITUTO FEDERAL Piauí', and the 'EaD' logo. On the right side of the header, there are icons for chat and notifications, and the user's name 'Suelio Moraes' with a profile picture. A dark sidebar on the left contains a menu with the following items: 'Página inicial', 'Painel', 'Calendário', 'Arquivos privados', and 'Meus cursos'. The 'Meus cursos' item is highlighted with an orange border, and a large orange arrow points from it towards the main content area. The main content area features a header 'Ensino a Distância - IFPI' and a large text block. To the right, there is a 'Menu Principal' section with a list of links: 'Novidades', 'IFPI', 'ProEdu', 'TIMTEC', 'Cursos e Polos', 'ProgreDir', 'SUPERTEC - Empresas', 'Campus online - IFPI', and 'Mediotec'. Below this is a 'Calendário' section showing 'September 2018' with a weekly grid.

Meus cursos

Ensino a Distância - IFPI

Você acessou o Portal IFPI em 10/09/2018 às 10:00:00

Menu Principal

- Novidades
- IFPI
- ProEdu
- TIMTEC
- Cursos e Polos
- ProgreDir
- SUPERTEC - Empresas
- Campus online - IFPI
- Mediotec

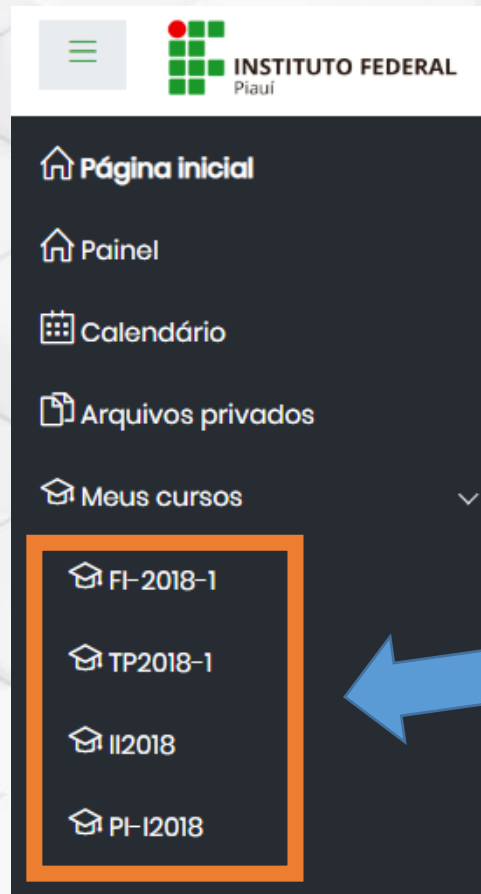
Calendário

September 2018

Seg	Ter	Qua	Qui	Sex	Sáb	Dom
					1	2

Disciplinas

Clique na disciplina desejada, para ter acesso a ela.



Disciplinas
disponíveis

Sala de aula virtual



The screenshot shows a web interface for a virtual classroom. At the top left, there is a hamburger menu icon, the Instituto Federal Piauí logo, and the EaD logo. At the top right, there are icons for a globe, chat, notifications, and a user profile. A dark sidebar on the left contains a list of navigation options: Seções do curso, Participantes, Emblemas, Competências, Notas, Página inicial, Painel, Calendário, Arquivos privados, and Administração do site. The main content area features a breadcrumb trail: Página inicial > Cursos > Campus Teresina Zona Sul > Curso de Licenciatura em Informática > Espaço utilizado para atividades complementares > TEA-2017-2. Below the breadcrumb is a large green banner with the text "TECNOLOGIA DO ENSINO A DISTÂNCIA". Underneath the banner is a section titled "Tecnologias de Ensino a Distância" with an illustration of a computer monitor and a desk. Below this is a graphic with the EaD logo and the Instituto Federal Piauí logo. At the bottom, there is a paragraph of text in Portuguese.

Seções do curso

Participantes

Emblemas

Competências

Notas

Página inicial

Painel

Calendário

Arquivos privados

Administração do site

Página inicial > Cursos > Campus Teresina Zona Sul > Curso de Licenciatura em Informática > Espaço utilizado para atividades complementares > TEA-2017-2

TECNOLOGIA DO ENSINO A DISTÂNCIA

Tecnologias de Ensino a Distância

Queremos parabenizá-los pela continuidade do curso de Licenciatura em Informática do IFPI. A partir deste período oficialmente poderemos utilizar o ambiente com as disciplinas que serão ofertadas à distância e presencialmente conforme planejamento prévio. A nossa primeira disciplina é Tecnologias do Ensino a Distância. O objetivo desta disciplina é possibilitar que você tenha contato inicial com a modalidade de Educação a Distância, conhecendo seus conceitos, legislações e suas facetas metodológicas organizacionais e históricas, ressaltando algumas importantes contribuições teóricas acerca da modalidade de EaD. Esperamos que você possa internalizar conhecimentos que lhes serão úteis ao longo de toda esta jornada, possibilitando a construção do conhecimento

Fórum



Fórum



Avisos



Projeto Integrador I



Link 14 - SNCT



Link 2 - Mais informações sobre a SNCT



Mais links para leitura



Fórum 1



Respondendo ao fórum

Fórum 1

Mostrar respostas aninhadas

Fórum 1

Monday, 11 Jun 2018, 20:35

Após a leitura de textos relacionados à temática "**Contribuição da Ciência da Computação para redução das desigualdades no âmbito educacional**".

Se, hoje, você tivesse que definir um projeto o qual você gostaria de pesquisar e escrever sobre ele para a apresentação do seminário temático, qual seria?

Escreva e compartilhe com os colegas...

[Link direto](#) | [Responder](#)



Re: Fórum 1

por **RONILSON DA CONCEIO LIMA** - Thursday, 14 Jun 2018, 20:52

Sugestão para uma possível temática ou abordagem do tema: **Utilização do aplicativo como o DUOLINGO como abordagem para inclusão da comunidade ao idioma inglês.**

[Link direto](#) | [Mostrar principal](#) | [Responder](#)



Re: Fórum 1

por **RAYRON BRAYON ALVES MARIANO E SILVA** - Thursday, 14 Jun 2018, 21:00

concordo com a ideia do Ronilson com a utilizacao do aplicativo Duolingo para o aprendizado de ingles para os alunos

[Link direto](#) | [Mostrar principal](#) | [Responder](#)

Discussão geral criada
pelo professor

Resposta dos
alunos

Respondendo ao fórum

Fórum 1

Mostrar respostas aninhadas

Fórum 1

Monday, 11 Jun 2018, 20:35

Após a leitura de textos relacionados à temática "**Contribuição da Ciência da Computação para redução das desigualdades no âmbito educacional**".

Se, hoje, você tivesse que definir um projeto o qual você gostaria de pesquisar e escrever sobre ele para a apresentação do seminário temático, qual seria?

Escreva e compartilhe com os colegas...

Link direto | Responder



Re: Fórum 1

por **RONILSON DA CONCEIO LIMA** - Thursday, 14 Jun 2018, 20:52

Sugestão para uma possível temática ou abordagem do tema: **Utilização do aplicativo como o DUOLINGO como abordagem para inclusão da comunidade ao idioma inglês.**

Link direto | Mostrar principal | Responder



Re: Fórum 1

por **RAYRON BRAYON ALVES MARIANO E SILVA** - Thursday, 14 Jun 2018, 21:00

concordo com a ideia do Ronilson com a utilizacao do aplicativo Duolingo para o aprendizado de ingles para os alunos

Link direto | Mostrar principal | Responder

Para responder a discussão geral

Para responder os alunos

Respondendo ao fórum

▼ A sua resposta

Assunto



Re: Fórum 1

Mensagem



Clique na **seta** para utilizar a barra de formatação completa. Use-a para deixar seu texto adequado

Sua resposta deve ser escrita neste espaço

Marque para ser notificado quando houverem novas respostas

Assinatura de discussão ?

Respondendo ao fórum

Além de texto, você pode anexar à sua respostas arquivos como:
documentos, imagens ou vídeos


Anexo



Tamanho máximo para novos arquivos: 500Kb, máximo de anexos: 9



Arquivos



Anexos (pdf,
imagens, docx e
etc)



Você pode arrastar e soltar arquivos aqui para adicioná-los.

Respondendo ao fórum

Seletor de arquivos ×

Arquivos recentes

- Enviar um arquivo** ← 1
- Utilizar uma URL
- Arquivos privados
- Wikimedia

Anexo

Escolher arquivo Nenhum selecionado ← 2

Salvar como

Autor

Escolha a licença ▾

Enviar este arquivo ← 3

Respondendo ao fórum


▼ **Marcadores**

Tags

Sem seleção

Insira marcadores... ▼

Enviar mensagem ao fórum Cancelar



Após enviar a mensagem ao fórum, verifique se ela foi postada com sucesso!



Re: Fórum 1

por [jose evangelista de caldas junior](#) - Thursday, 14 Jun 2018, 21:12

Poderia ser explorado a criação de jogos educativos para o aprendizado em inglês. Este material ajudaria na aprendizagem para o público infantil e adulto principalmente aqueles que tem o primeiro contato com a disciplina.

[Link direto](#) | [Mostrar principal](#) | [Responder](#)

Postagem de notas



Lado esquerdo do
ambiente da disciplina

Notas



The screenshot displays the user interface of the IFPI EaD system. At the top, the logos for INSTITUTO FEDERAL Piauí and EaD Ensino a Distância do IFPI are visible. A dark sidebar menu on the left contains the following items: 'Esquema do curso', 'Participantes', 'Emblemas', 'Competências', 'Notas' (highlighted), 'Página inicial', 'Painel', 'Calendário', 'Meus cursos', and 'Arquivos privados'. The main content area shows the course title 'Organização e Arquitetura de Computadores-RedesComp-201...' with navigation tabs for 'Página inicial' and 'Meus cursos'. Below this, there are sections with the text 'ORGANIZAÇÃO COMPU' and 'ORGANIZAÇÃO E ARQUI COMPU'.

Notas

Você acessou como Wilfred Ferreira Batista

Organização e Arquitetura de Computadores- Floriano-RedesComp-2017: Ver: Preferências: Relatório de notas

Página inicial

Meus cursos

Organização e Arquitetura de Computadores-Floriano-RedesComp-2017

Notas

Administração de notas

Relatório de notas

Ative a edição

Ativar edição

Relatório de notas

Todos os participantes: 41/41

Nome

Todos

A

B

C

D

E

F

G

H

I

J

K

L

M

N

O

P

Q

R

S

T

U

V










W

X

Y

Z

Situação sem habilitar a opção de “ativar edição”

			Introdução à Informática... ☺		
			Fórum ☺		
Sobrenome ▲	Nome	Endereço de email	Fórum III	Fórum II	Fórum I
 HELDER ARAUJO CARVALHO	 	redesfloriano9@gamil.com	<input type="text" value=""/>	-	-
 MOISES Araujo dos Santos lima	 	redesfloriano22@gamil.com	6,00	-	-
 LEONARDO BARBOSA DE JESUS	 	leoonardoo.8jesus@gmail.com			-

Os campos de nota
estão bloqueados, pois
a edição está
desativada

Edição ativada

		Introdução à Informática...					
		Fórum					
Sobrenome	Nome	Fórum III	Fórum II	Fórum I	<input type="checkbox"/> F1	<input type="checkbox"/> F2	<input type="checkbox"/> F3
	Controles						
HELDER ARAUJO CARVALHO		 <input type="text"/>	 <input type="text"/>	 <input type="text"/>	 <input type="text"/>	 <input type="text"/>	 <input type="text"/>
MOISES Araujo dos Santos lima		 <input type="text" value="6,00"/>	 <input type="text"/>	 <input type="text"/>	 <input type="text"/>	 <input type="text"/>	 <input type="text"/>

Com a edição ativada, os campos ficam habilitados para postagem de notas

Notas

<input type="checkbox"/> F1	<input type="checkbox"/> F2	<input type="checkbox"/> F3
<input type="text"/>	<input type="text"/>	<input type="text"/>

<input type="checkbox"/> A1	<input type="checkbox"/> A2	<input type="checkbox"/> A3
<input type="text"/>	<input type="text"/>	<input type="text"/>

<input type="checkbox"/> P1

<input type="checkbox"/> Recuperação	<input type="checkbox"/> PF
<input type="text"/>	<input type="text" value="0,00"/>

As únicas colunas
que você deve
preencher:

F1, F2, F3...





















A1, A2, A3...

P1, Recup. e PF

Atenção!

Não preencha nessas colunas

Considere apenas
esses

<input checked="" type="checkbox"/> Atividade III  	<input type="checkbox"/> A1  	<input type="checkbox"/> A2  	<input type="checkbox"/> A3  
	 	 	 
  <input type="text"/>	 <input type="text"/>	 <input type="text"/>	 <input type="text"/>

Observação importante

- Se o aluno não fizer uma das atividades, fórum ou prova, insira a nota **0,0** (zero) no item correspondente.
- **Não deixe em branco**, para evitar erro no cálculo da média

Relatório de acessos dos alunos

Você pode acessar o relatório de acessos de todos os alunos de sua disciplina. Nele, é possível visualizar a última vez que o aluno acessou a plataforma e também o que o aluno fez durante o acesso.

Relatório de acessos dos alunos

INSTITUTO FEDERAL Piauí **EaD** Ensino a Distância do IFPI

Seções do curso <
Participantes
Emblemas
Competências
Notas

Página inicial
Painel
Calendário
Arquivos privados
Administração do site

Protocolo de Comunicação de Dados-TeresinaCentral-RedesComp-2017

Página inicial > Cursos > MedioTec > IFPI CAMPUS TERESINA CENTRAL > Técnico em Redes de Computadores > Protocolo de Comunicação de Dados-TeresinaCentral-RedesComp-2017

PROTOCOLO DE COMUNICAÇÃO DE DADOS

PROTOCOLO DE COMUNICAÇÃO DE DADOS

MEDItec **EaD** Ensino a Distância do IFPI **INSTITUTO FEDERAL** Piauí

Pesquisar nos Fóruns

Vai

Pesquisa Avançada ?

Últimos avisos

- Acrescentar um novo tópico...
25 Aug, 07:36
Nadia Mendes dos Santos
Video-Aulas da Disciplina de Protocolo de Comunicação
- 25 Aug, 07:33
Nadia Mendes dos Santos
Disciplina de Protocolo de Comunicação 3ª Semana
- 11 Aug, 09:49
Nadia Mendes dos Santos
Disciplina de Protocolo de Comunicação - 2ª Semana

Protocolo de Comunicação de Dados- TeresinaCentral-RedesComp-20



Página inicial > Cursos > MedioTec > IFPI CAMPUS TERESINA CENTRAL >
Protocolo de Comunicação de Dados-TeresinaCentral-RedesComp-2017

- ⚙️ Editar configurações
- ✎ Ativar edição
- ⌵ Filtros
- ⚙️ Configuração do Livro de Notas
- 📁 Backup
- ⬆ Restaurar
- ⬆ Importar
- 🔗 Publicar
- ↻ Reconfigurar
- ⚙️ **Mais...**

PROTOCOLO DE COMUNICAÇÃO

PROTOCOLO DE COMUNICAÇÃO



Pesquisar nos Fóruns

[Pesquisa Avançada ?](#)

Últimos avisos

- [Acrescentar um novo tópico...](#)
25 Aug, 07:36
Nadia Mendes dos Santos
Video-Aulas da Disciplina de Protocolo de Comunicação
- [25 Aug, 07:33](#)
Nadia Mendes dos Santos
Disciplina de Protocolo de Comunicação 3ª Semana

Relatório de acessos dos alunos

Administração do curso

Administração do curso

Usuários

Editar configurações
Ativar edição
Filtros
Configuração do Livro de Notas
Backup
Restaurar
Importar
Publicar
Reconfigurar

Relatórios

Distribuição de competências

Logs

Logs ativos
Atividade do curso
Participação do curso



Relatório de acessos dos alunos

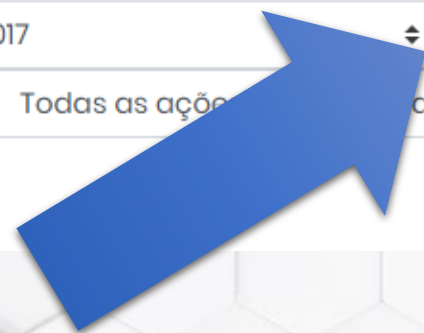
Protocolo de Comunicação de Dados-TeresinaCentral-RedesComp-2017

Página inicial > Cursos > MedioTec > IFPI CAMPUS TERESINA CENTRAL > Técnico > Protocolo de Comunicação de Dados-TeresinaCentral-RedesComp-2017 > Relatório

Escolha todos os participantes para visualizar o relatório de **todos os alunos** ou escolha apenas **um dos alunos**.

Escolha os dados que você quer ver:

Protocolo de Comunicação de Dados-TeresinaCentral-RedesComp-2017					Todos os participantes					
Todos os dias	⇅	Todas as atividades	⇅	Todas as ações	⇅	Todas as origens	⇅	Todos os eventos	⇅	?
Obter estes logs										



Relatório de acessos dos alunos

Protocolo de Comunicação de Dados-TeresinaCentral-RedesComp-2017

Página inicial

Cursos

MedioTec

IFPI CAMPUS TERESINA CENTRAL

Técnico em Redes de Computadores

Protocolo de Comunicação de Dados-TeresinaCentral-RedesComp-2017

Relatórios

Logs

Escolha os dados que você quer ver:

Protocolo de Comunicação de Dados-TeresinaCentral-RedesComp-2017

Todos os participantes

Todos os dias

Todas as atividades

Todas as ações

Todas as origens

Todos os eventos



Obter estes logs



Relatório de acessos dos alunos

4 September 2018, 20:41 PM	MARIA VITORIA SILVA DE BRITO	-	Curso: Protocolo de Comunicação de Dados- TeresinaCentral- RedesComp-2017	Sistema	Curso visto	The user with id '704' viewed the course with id '245'.	web	187.41.162.58
4 September 2018, 20:15 PM	ANA PATRICIA SOUSA SOARES	-	Arquivo: Slides da 2ª Semana	Arquivo	Módulo do curso visualizado	The user with id '675' viewed the 'resource' activity with course module id '4743'.	web	200.196.120.37



**Nome do
aluno**



**Contexto do
evento**



Evento



**Local de acesso e
endereço IP**

Ainda tem dúvidas?

avea.ead@ifpi.edu.br



Esse material foi produzido pela equipe de Suporte ao AVA da Coordenação Geral de Educação a Distância do Instituto Federal do Piauí.